



St. Kerkuilenwerkgroep Achterhoek Liemers

Secretariaat: Snethlageweg 16

7255CE Hengelo gld tel nr 06-30949616

secretaris@kerkuilenal.nl

www.kerkuilenal.nl

Rek nr. NL 34 RABO 0339 7558 14

KvK nr 88359980 ANBI erkend

+

Kerkuilenwerkgroep Achterhoek en Liemers jaarverslag 2023

Broedsels

Na het rampzalige broedseizoen 2022 met maar 60 broedsels en 160 uitgevlogen jongen per nest zag het er gelukkig in 2023 weer wat beter uit. Zoals de onderstaande tabel laat zien, hadden we in 2023 115 eerste en tweede broedsels met een gemiddeld aantal geringde jongen van 4.2 per nest.

In de periode 2013 tot en met 2023 hebben de werkgroepleden totaal 1302 broedsels vastgesteld. In totaal zijn in deze periode 4809 jongen uitgevlogen, bijna 3.7 jongen per nest. Over de laatste 11 jaar was dat gemiddeld 3.7, 2023 scoorde dus bovengemiddeld.

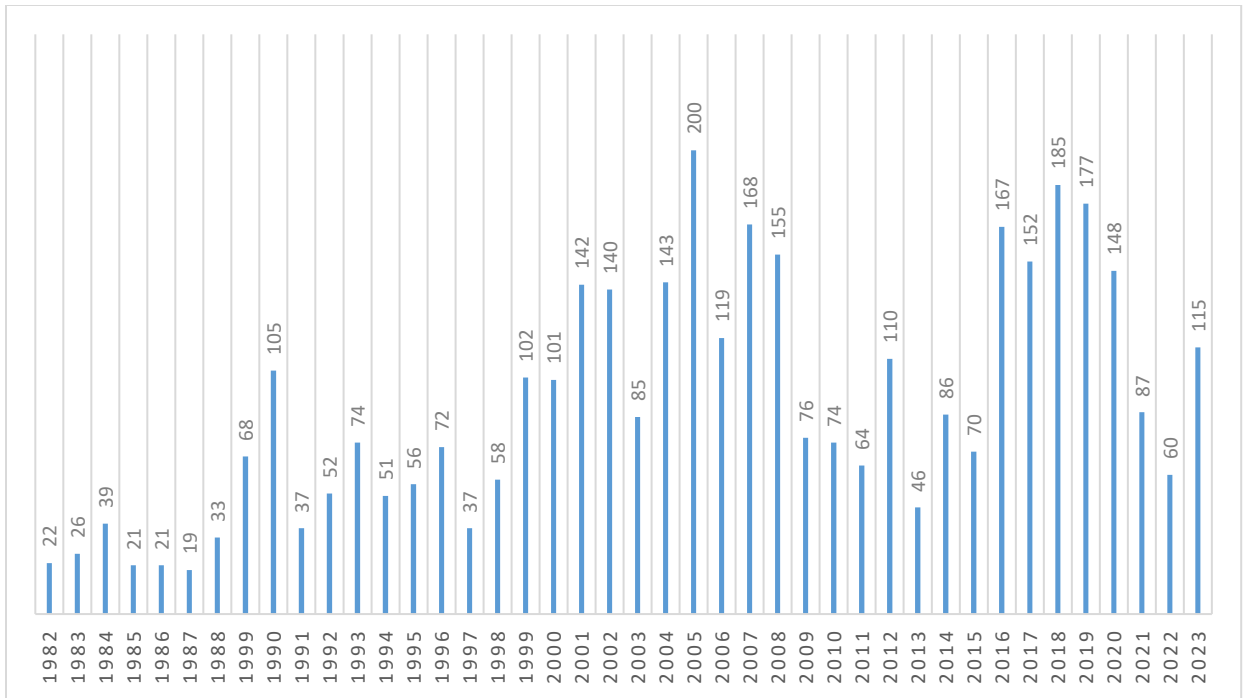
Totaal Achterhoek Liemers 2023

jaar	Aantal eerste en tweede broedsels	Uitgevlogen jongen	Pullen per nest
2013	46	106	2.3
2014	86	457	5.3
2015	70	205	2.6
2016	167	669	4
2017	152	561	3.7
2018	185	587	3.2
2019	177	814	4.6
2020	148	483	3.2
2021	87	278	3.2
2022	60	160	2.6
2023	115	489	4.2

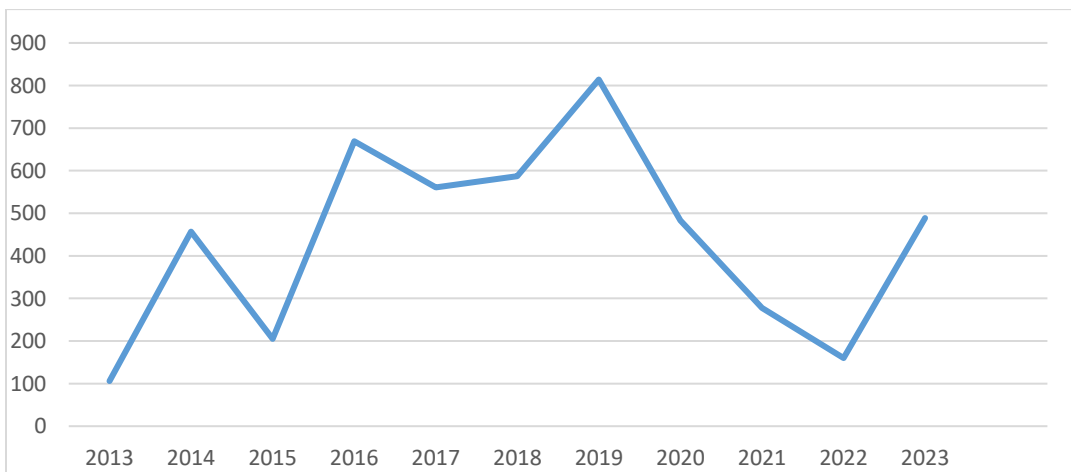
Figuur1: Aantal broedparen in Achterhoek en Liemers vanaf 2013.

	Aantal* territoria	Eerste broedse ls	Waarvan mislukt	Aantal juv. uitgevlogen eerste broedsels	Tweede broedsels	Waarvan mislukt	Aantal juv. uitgevlogen tweede broedsels
Dick Langwerden Andre Smit Achterhoek west	10	9	1	34	0	0	
Bert Veltman Ab Wisselink Achterhoek west/midden	11	7	1	26	0	0	0
Theo Weijers Liemers zuid/noord	29	27	5	104	2	1	4
Jan Beerntsen Liemers west	13	13	0	58	0	0	0
Frans Stam Fred Balduk liemers	12	12	2	57			
Henk Wesselink Dick Langwerden Achterhoek oost	29 1	29 1		129 5			
Wied Hendrix Marc Lieverdink Hengelo Steenderen	7 7 3	6 6 3	0 0	32 32 12	0	0	0
Totaal	122	113	9	489	2	1	4

Figuur 2 : Door de subregio's aangeleverde gegevens.



Figuur 3: Grafische weergave van het aantal broedparen vanaf 1982 tot heden



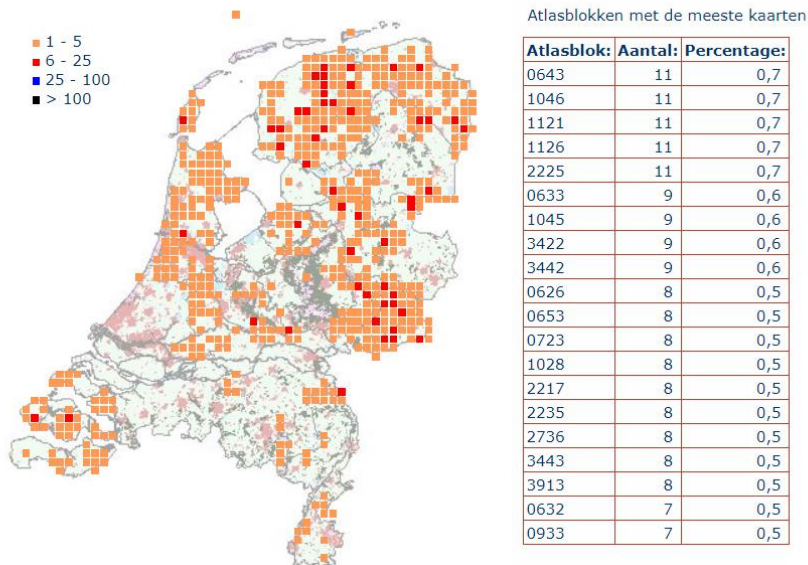
Figuur 4: Aantal geringde jongen per broedseizoen

Overzicht nestkaarten

Op deze pagina is een overzicht te zien van de doorgegeven nestkaarten. Kijk voor meer informatie over dit project op c

Jaar:

soort:



Figuur 5: Ingevoerde nestkaarten 2023.

Voor de donkerrood gekleurde atlasblokken op het nestkaart overzicht, zijn voor ons werkgebied 6 nestkaarten ingevoerd, dat wil zeggen dat in onze beste gebieden per **400 ha** een broedende kerkuil is vastgesteld. Een atlasblok is 2500 ha. (5 x 5 km) De beste blokken landelijk zitten op ruim **200 ha** per broedende kerkuil. De 'nestkaartdiscipline' is bij onze werkgroep erg groot. Er zitten geen witte vlekken in de invoer! Hulde!!

Conclusie: 2023 was, gelet op het aantal broedparen een gemiddeld jaar, gelet op het aantal uitgevlogen jongen per nest wat beter dan gemiddeld. De winter was tot dusver aan de zachte kant, dat kan betekenen, dat een groot aantal kerkuilen door de winter is gekomen. Maar uiteindelijk is het toch de muizenpopulatie, die bepaalt of 2024 weer een toppertje wordt of niet!

Succes allemaal met het komende broedseizoen.

Verslag Wied Hendrix

